



SYNDICAT DU VAL DE LOIRE
Parc d'activités de St Porchaire
29, rue Lavoisier
79 300 BRESSUIRE

Tél : 05.49.80.34.71 – Courriel : accueil@svl79.fr

Comité Syndical Du 14 Février 2018

Procès-Verbal

Le 14 Décembre 2018, à 17H00, le comité du Syndicat, dûment convoqué par Mme la Présidente par lettre en date du 8 Février 2018, s'est assemblé dans l'amphithéâtre de la Communauté d'Agglomération du Bocage Bressuirais à Saint Porchaire, sous la présidence de Mme Dominique REGNIER. Cette réunion fait suite à celle du Mercredi 7 Février 2018 de 18H00, pour laquelle le quorum n'était pas atteint, pour raisons météorologiques.

Délégué	Présent 07/02	Présent 14/02	Délégué	Présent 07/02	Présent 14/02
BOISME – MORIN Yves	X		BRESSUIRE – BERNIER Jean-Michel	X	
BRESSUIRE – BREGEON Emile	X		BRESSUIRE – BROCHARD Jacques	X	
BRESSUIRE – DUFAURET Josette	X	X	BRESSUIRE – MARQUOIS Cécile	X	X
BRESSUIRE – MOREAU Jean-François			BRESSUIRE – PANNETIER Michel		X
CHICHE – RENAUDET Gilles	X		FAYE L'ABBESSE – REGNIER Dominique	X	X
GEAY – QUINTY Tony	X		BRETIGNOLLES – BONNIN Luc		
CERIZAY – AUBINEAU Jacky	X	X	CERIZAY – BODIN Jean-Pierre	X	
CHANTELOUP – TRICOT Dominique			CIRIERES – INGREMEAU Dorothee		
COMBRAND – BETEAU Christian		X	COURLAY – GUILLOTEAU Guy	X	
LA CHAPELLE ST ETIENNE – BOCHE Patrice			LA CHAPELLE ST LAURENT – BILHEU Jean-Yves		
LA FORET SUR SEVRE – MOREAU Daniel	X	X	LARGEASSE – DAVID Michel	X	
BREUIL BERNARD – POINT Serge ADIEN Bernard (suppléant)	X	X	LE PIN – AIRAUD Léopold		
MONCOUTANT – GOBIN Jean-Marc		X	MONCOUTANT – GUILBARD Thierry		
MONTRAVERS – JEAN David			MOUTIERS SOUS CHANTEMERLE – BILLY Jacques		X
PUGNY – FAZILLEAU Stanislas			ST ANDRE SUR SEVRE – LOPES Nelson	X	
ST JOUIN DE MILLY – GUILLET Jean-Marie ROUGER Jany (suppléant)	X	X	TRAYES – FREROT Jean-Pierre		X
ARGENTONNAY – BESNARD Sandra			ARGENTONNAY – GRIMAULT Jean-Paul		X
GENNETON – MOENS Philippe			LA PETITE BOISSIERE – GODET Jean-Pierre		
MAULEON – COUSSEAU Jean Marie	X		MAULEON – LOISEAU Joël Pouvoir à COUSSEAU Jean Marie	pouvoir	X
MAULEON – PAULIC Claire Pouvoir à LOISEAU Joël		pouvoir	NUEIL LES AUBIERS – BREMOND Philippe Pouvoir à SIMONNEAU Jean	X	pouvoir
NUEIL LES AUBIERS – SIMONNEAU Jean Pouvoir à BREMOND Philippe	pouvoir	X	ST AMAND SUR SEVRE – BAZANTAY Sylvie		X
ST AUBIN DU PLAIN – MAROLLEAU Serge	X	X	ST MAURICE ETUSSON – COPPET Jacques	X	X
ST PIERRE DES ECHAUBROGNES – AUDOUIT Gérard	X	X	VOULMENTIN – BOUTIN Patrick		X
ARGENTON L' EGLISE – ENON Sylvie	X		BOUILLE LORETZ – MERCERON Jean-Marie		X
BOUSSAIS – GRIMAULT Willy			COULONGES THOUARSAIS – ERISSE Sébastien		
GLENAY – ROBINSON Sharyn		X	LUCHE THOUARSAIS – PALLUAU Joële		
LUZAY – AUBRIT Nicole			PIERREFITTE – GRELLIER Géraldine		
SAINT VARENT – DEHAY Christophe ROY Jean-Paul (suppléant)	X	X	SAINTE GEMME – NIORT Emmanuel		
ST MARTIN DE SANZAY – BOULORD Gérard – pouvoir à ROY Jean Paul		pouvoir	VAL EN VIGNES – VERGNAULT Yannick Pouvoir à REGNIER Dominique	X	pouvoir

Nombre de voix		
	07/02/2018	14/02/2018
Nombre de membres en exercice	58	58
Nombre de membres présents	25	23
Nombre de suffrages exprimés	Pas de vote	27

Lors de la deuxième réunion, le Comité peut délibérer.
Mme DUFAURET Josette est désignée comme secrétaire de séance.

1 – Adoption du Compte-rendu de la réunion du 6 Décembre 2017

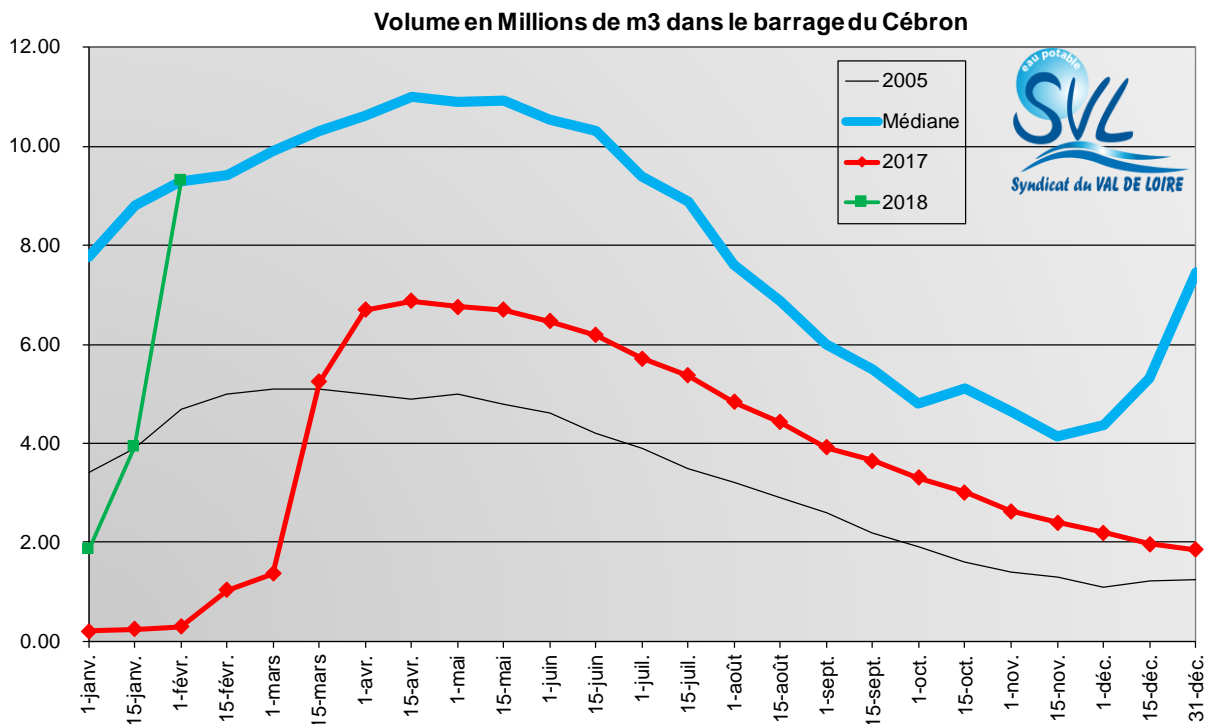
Le compte-rendu de la réunion du 6 Décembre 2017 a été envoyé à tous les délégués. Madame la Présidente demande si les délégués ont des remarques sur ce dernier.

Une modification est à réaliser sur ce Compte-Rendu :

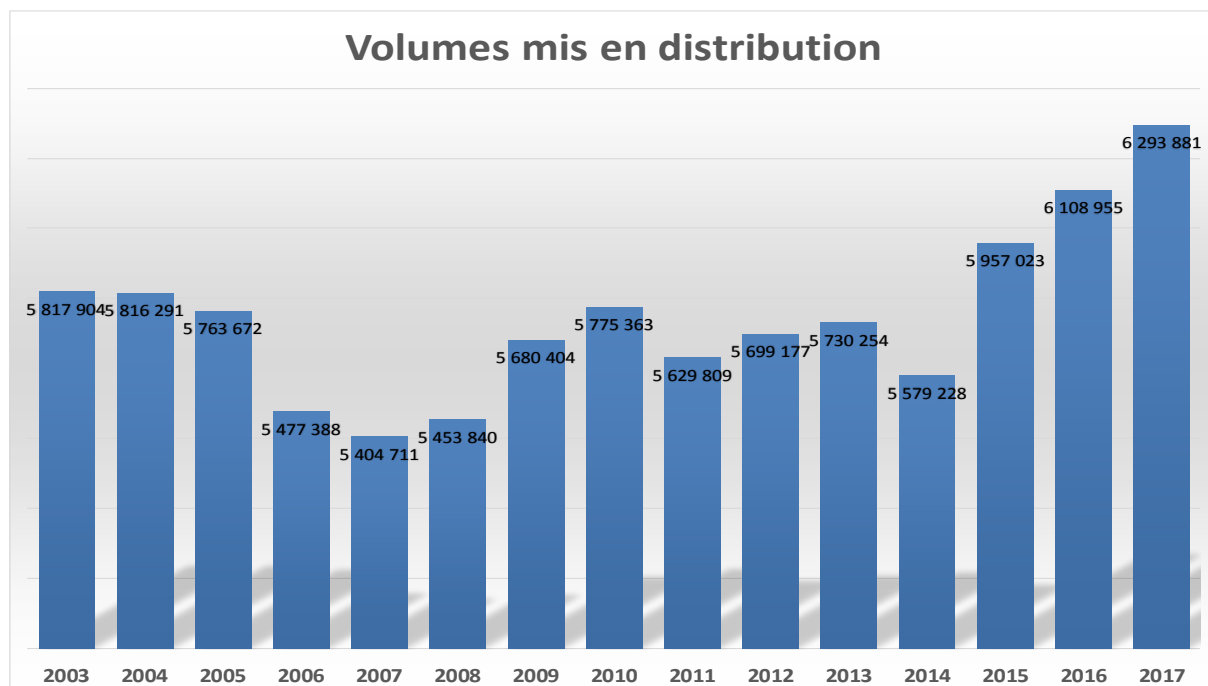
- M. Bruno COUTHOUIS, membre suppléant de Bressuire, remplaçait Jacques BROCHARD pour cette réunion.

Le compte-rendu du Comité Syndical du 6 Décembre 2017 est adopté, avec cette modification, à l'unanimité.

2 – Point sur les ressources en Eau



Volumes mis en distribution



Evolutions des Volumes :

- Volumes mis en distribution en 2017 = 6.293.881 m3
 - + 3,0 % par rapport à 2016.
 - + 8,2 % par rapport à la moyenne des 5 années précédentes.
- Volumes vendus aux abonnés = 5.570.000 m3 (chiffre provisoire).
 - + 6,3 % par rapport à 2016.
 - + 9,8 % par rapport à la moyenne des 5 années précédentes.

3 – Résultats de l'exercice 2017

RESULTAT DE L'EXERCICE 2017			
	INVESTISSEMENT 2017	FONCTIONNEMENT 2017	TOTAL CUMULE 2017
RECETTES			
Prévisions budgétaires totales	8 698 000.00 €	11 074 987.76 €	19 772 987.76 €
Recettes nettes	3 630 978.12 €	9 072 956.94 €	12 703 935.06 €
DEPENSES			
Prévisions budgétaires totales	8 698 000.00 €	11 074 987.76 €	19 772 987.76 €
Dépenses nettes	4 334 288.40 €	7 624 360.38 €	11 958 648.78 €
Résultat de l'exercice	-703 310.28 €	1 448 596.56 €	745 286.28 €

RESULTAT D'EXECUTION 2017				
	Résultat à la clôture de l'exercice précédent (1)	Part affectée à l'investissement (2)	Résultat de l'exercice (3)	Résultat de clôture (1-2+3)
INVESTISSEMENT	81 773.75 €		-703 310.28 €	-621 536.53 €
FONCTIONNEMENT	3 557 164.01 €	-951 226.25 €	1 448 596.56 €	4 054 534.32 €
RESULTAT D'EXECUTION	3 638 937.76 €	-951 226.25 €	745 286.28 €	3 432 997.79 €

4 – Budget Primitif 2018

Tous les membres du comité syndical ont été destinataires du projet de Budget Primitif 2018 (voir ci-après). Celui-ci a été construit conformément aux orientations budgétaires du 6 Décembre 2017.

Le BP 2018 reprend par anticipation les résultats de l'exercice 2017, et est voté par chapitre. Les principales dépenses et recettes du BP 2018 sont données ci-après :

FONCTIONNEMENT :

- Dépenses :

011 – CHARGES A CARACTERE GENERAL = 5 794 200 € :

- 604** Prestations de service : 400 000 €. Réalisation des branchements et contrôle des Poteaux Incendie.
- 605** Achats d'eau : 2 650 000 € - Achats d'eau auprès du Syndicat Mauges-Gâtine et de la SPL des Eaux du Cébron.
- 611** Exploitation du service d'eau : 2 650 000 €. Gestion des ouvrages d'eau par VEOLIA EAU, dans le cadre de la Délégation de Service Public et Traitement de l'eau de Ligaine par le SEVT.

6226 Honoraires : Honoraires de maîtrise d'oeuvre pour la réhabilitation des bureaux.

6228 Divers – Contrat de Nappe : 10 000 €. Remboursement du SEVT pour les actions du programme Re-Source pour les forages de Ligaine.

012 – CHARGES DE PERSONNEL ET FRAIS ASSIMILES = 212 310 € :

65 – AUTRES CHARGES DE GESTION COURANTE = 115 000 € :

6541 Créances admises en non-valeur : 60 000 €

66 – CHARGES FINANCIERES = 400 000 € :

66111 Intérêts des emprunts : 390 000 €

67 – CHARGES EXCEPTIONNELLES = 94 800 € :

6742 Fonds de coopération internationale + Sensibilisation à l'environnement : 19 200 €

- Financement d'actions de coopération d'internationale, dans le domaine de l'eau, à hauteur de 0,2 % des ventes d'eau = 15 600 €.

- Actions de sensibilisation dans les écoles = 3 600 €.

6743 Fonds Solidarité Eau : 15 600 € - Financement du Fonds du Conseil Départemental pour aider les familles en difficulté au paiement de leur facture d'eau, à hauteur de 0,2 % des ventes d'eau.

678 Versement Agglo2B – Assainissement : 30 000 €

68 – DOTATIONS AUX PROVISIONS = 70 000 € :

022 – DEPENSES IMPREVUES = 500 000 € :

023 – VIREMENT A LA SECTION D'INVESTISSEMENT = 1 736 737.79 €

042 – AMORTISSEMENTS = 1 800 000 €

- Recettes :

70 – VENTES DE PRODUITS = 8 504 000 €

70111 Ventes d'eau aux abonnés : 7 800 000 € - Baisse de l'abonnement à, compter du 2^{ème} semestre 2018, mais prise en compte d'une augmentation régulière des volumes.

704 Participations aux travaux : 370 000 € - Recettes liées aux branchements particuliers

70611 Redevance Assainissement Agglo2B : 100 000 €

7068 Prestations de services : 200 000 € - Frais d'accès au service.

7088 Contrôle des Poteaux Incendie : 30 000 €

75 – AUTRES PRODUITS DE GESTION COURANTE = 12 000 €

76 – PRODUITS FINANCIERS = 50 €

77 PRODUITS EXCEPTIONNELS = 91 000 €

7711 Frais de relance et pénalités : 90 000 €.

042 AMORTISSEMENTS DES SUBVENTIONS = 111 000 €

002 EXCEDENT ANTERIEUR = 4 054 534.32 €, diminué de l'autofinancement des programmes antérieurs pour 2 049 536.53 € = 2 004 997.79 €

La section de Fonctionnement s'équilibre à 10 723 047.79 €.

INVESTISSEMENT :

- Dépenses :

20 – IMMOBILISATIONS INCORPORELLES = 107 000 €, dont 87 000 € en report

2031 Frais d'études : 107 000 € – Périmètre de Protection de Ligaine et plans de secours.

21 – IMMOBILISATIONS CORPORELLES = 597 000 €, dont 40 000 € en report

2111 Terrains nus : 40 000 €

21561 Matériel spécifique : 540 000 € – Acquisition des compteurs d'eau et des modules de radio-relève

23 – IMMOBILISATIONS EN COURS = 8 015 000 €, dont 2 915 000 € en report

2313 Constructions : 400 000 €. Travaux de réaménagement des bureaux

2315 Travaux : 7 615 000 € –

- Canalisation Sanzay – la Butte = 2 485 000 €
- Canalisation sous l'Argenton = 400 000 €
- Renouvellement Urbain 2018 = 750 000 €
- Renouvellement Rural 2017 = 450 000 €
- Canalisations Saint Varentais – Programme Agence de l'Eau = 1 786 000 €
- Mise en place compteurs de sectorisation = 567 000 €
- Bâche et station de la Butte = 200 000 €

16 – EMPRUNTS = 960 000 € - Remboursement du capital des emprunts.

020 – DEPENSES IMPREVUES = 200 000 €

040 AMORTISSEMENTS DES SUBVENTIONS = 111 000 €

001 – DEFICIT ANTERIEUR REPORTE = 621 536.53 €

- Recettes :

13 – SUBVENTIONS D'EQUIPEMENT = 1 349 000 €

- 13111** Subvention Agence de l'Eau : 1 074 000 € - Etude patrimoniale du réseau d'eau potable, périmètre de protection de Ligaine, Canalisations Saint Varentais et Compteurs de Sectorisation.
- 1313** Subvention Conseil Départemental : 21 000 € - Etude patrimoniale du réseau d'eau potable et périmètre de protection de Ligaine.
- 1318** Participations des lotisseurs = 204 000 €

16 – EMPRUNTS = 3 676 262.21 €

106 – RESERVES = 2 049 536.53 € (autofinancement des programmes antérieurs).

021 – VIREMENT DE LA SECTION D'EXPLOITATION = 1 736 737.79 €

040 - AMORTISSEMENTS = 1 800 000 €

001 – EXCEDENT ANTERIEUR REPORTE = 0 €

La section d'Investissement s'équilibre à 10 611 536.53 €.

Après en avoir délibéré, le Comité syndical, à l'unanimité,

- ↪ **ADOpte le budget primitif 2018, avec un contrôle au niveau du chapitre pour les sections d'investissement et de fonctionnement ;**
- ↪ **DECIDE d'utiliser le résultat de fonctionnement 2017 comme suit :**
 - ↪ **2 049 536.53 € au compte 1068.**
 - ↪ **2 004 997.79 € en excédent antérieur reporté de fonctionnement.**

SECTION DE FONCTIONNEMENT - DEPENSES

ART.	LIBELLE	Budgétisé 2017	Réalisé 2017	BP 2018
011	Charges à Caractère Général	5 586 200.00	5 190 339.48	5 794 200.00
604	Prestations de service (branchements, contrôle PI)	300 000.00	395 311.42	400 000.00
605	Achats d'eau	2 600 000.00	2 332 610.26	2 650 000.00
6061	Eau, Electricité, Chauffage	3 000.00	2 226.71	3 000.00
6063	Fournitures entretien et petit équipement	1 000.00	659.56	1 000.00
6064	Fournitures Administratives	2 000.00	840.45	2 000.00
6066	Carburant	2 000.00	1 199.46	2 000.00
6068	Autres matières et fournitures	2 000.00	440.44	2 000.00
611	Exploitation du service d'eau - Traitement SEVT	2 600 000.00	2 385 844.28	2 650 000.00
6135	Locations mobilières	2 000.00	1 123.45	2 000.00
6137	Redevances, droits de passage (SNCF....)	1 000.00	0.00	1 000.00
61521	Entretien bâtiments publics	0.00	49.95	1 000.00
61528	Entretien biens immobiliers	2 000.00	2 613.77	1 000.00
61551	Entretien et réparations matériel roulant	2 000.00	476.78	2 000.00
61558	Entretien biens mobiliers	2 000.00	1 957.89	2 000.00
6156	Maintenance des logiciels	5 000.00	5 066.71	6 000.00
6161	Primes d'assurance	6 000.00	5 361.30	7 000.00
617	Etudes et recherches	5 000.00	6 821.33	7 000.00
618	Divers - Formations	4 000.00	1 537.28	4 000.00
6226	Honoraires	20 000.00	22 045.45	20 000.00
6227	Frais d'actes et de contentieux	1 000.00	0.00	1 000.00
6228	Divers - Contrat de Nappe	10 000.00	9 819.21	10 000.00
6231	Annonces et insertions	1 000.00	525.40	1 000.00
6236	Catalogues et imprimés	1 000.00	679.00	1 000.00
6237	Publications	1 000.00	2 036.53	3 000.00
6238	Frais divers de publicité	0.00	1 539.62	2 000.00
6256	Missions	1 000.00	773.17	1 000.00
6257	Réceptions	2 000.00	708.98	2 000.00
6261	Frais d'affranchissement	2 000.00	1 570.46	2 000.00
6262	Frais de télécommunications	4 000.00	3 284.25	4 000.00
627	Services Bancaires	0.00	0.07	0.00
6281	Concours divers	4 000.00	3 064.28	4 000.00
6288	Autres - Redevance OM	200.00	152.02	200.00

012	Charges de personnel et frais assimilés	209 300.00	185 060.44	212 310.00
6332	Cotisations au FNAL	500.00	93.72	500.00
6336	Cotisations CDG et CNFPT	2 000.00	1 779.05	2 000.00
6338	Autres impôts et taxes	500.00	281.01	500.00
6411	Salaires	100 000.00	93 669.83	102 000.00
6413	Primes et gratifications	40 000.00	35 762.86	42 000.00
6415	Supplément familial	4 000.00	2 217.31	5 000.00
6451	Cotisations URSSAF	17 000.00	15 688.80	18 000.00
6453	Cotisations aux caisses de retraite	32 000.00	29 992.57	33 000.00
6454	Cotisations aux ASSEDIC	0.00	0.00	0.00
6455	Assurance du Personnel SOFCAP	10 000.00	3 595.78	6 000.00
6458	Cotisations autres organismes sociaux	1 000.00	122.53	1 000.00
6472	Versement Comité Entreprise (0,24%)	500.00	500.00	510.00
6474	Versement autres œuvres sociales (CNAS)	1 500.00	1 176.98	1 500.00
6475	Médecine du travail	300.00	180.00	300.00
65	Autres charges de Gestion Courante	115 000.00	80 329.17	115 000.00
651	Redevances pour licences	1 000.00	0.00	0.00
6531	Indemnités des élus	20 000.00	17 821.22	20 000.00
6532	Frais de missions des élus	3 000.00	1 793.19	3 000.00
6533	Cotisation retraite Elus	1 000.00	748.18	2 000.00
6541	Créances admises en non-valeur	80 000.00	33 234.38	60 000.00
6542	Créances éteintes	10 000.00	26 732.20	30 000.00
	Total des Dépenses de Gestion des Services	5 910 500.00	5 455 729.09	6 121 510.00
66	Charges Financières	400 000.00	375 668.28	400 000.00
66111	Intérêts des emprunts et dettes	390 000.00	333 609.19	390 000.00
66112	Intérêts Courus Non Echus	0.00	39 359.09	0.00
6688	Autres charges financières	10 000.00	2 700.00	10 000.00
67	Charges Exceptionnelles	84 400.00	56 081.52	94 800.00
673	Titres annulés sur exercices antérieurs	30 000.00	10 828.75	30 000.00
6742	Fonds coopération internationale (0,2%) + Sensibilisation	19 000.00	15 490.55	19 200.00
6743	Fonds solidarité EAU (0,2%)	15 400.00	15 000.00	15 600.00
678	Versement Agglo 2B - Assainissement	20 000.00	14 762.22	30 000.00
68	Dotations aux provisions	80 000.00	54 706.15	70 000.00
6815	Dotations aux provisions pour Redevances Assainissement non perçues	80 000.00	54 706.15	70 000.00
022	Dépenses Imprévues	480 000.00	0.00	500 000.00
	Total des Dépenses Réelles	6 954 900.00	5 942 185.04	7 186 310.00
023	Virement à la Section d'Investissement	2 420 087.76	0.00	1 736 737.79
042	Opérations d'Ordre de transfert entre sections	1 700 000.00	1 682 175.34	1 800 000.00
6811	Dotations amortis. des immobilisations	1 700 000.00	1 682 175.34	1 800 000.00
	Total des Dépenses d'Ordre	4 120 087.76	1 682 175.34	3 536 737.79
	TOTAL DES DÉPENSES	11 074 987.76	7 624 360.38	10 723 047.79

SECTION DE FONCTIONNEMENT - RECETTES

ART.	LIBELLE	Budgétisé 2017	Réalisé 2017	BP 2018
70	Ventes de Produits	8 264 000.00	8 867 535.25	8 504 000.00
70111	Total ventes d'eau aux abonnés	7 700 000.00	8 152 409.43	7 800 000.00
704	Participations aux travaux - branchements	270 000.00	368 090.86	370 000.00
70611	Redevances Assainissement Agglo 2B	100 000.00	73 099.48	100 000.00
7065	Commissions Recouvrement Assainissement	4 000.00	2 388.00	4 000.00
7068	Autres prestations de services (accès au service)	160 000.00	247 543.48	200 000.00
7088	Autres produits (contrôle Poteaux Incendie)	30 000.00	24 004.00	30 000.00
75	Autres produits de gestion courante	12 000.00	10 769.61	12 000.00
751	Redevances des antennes sur réservoirs	12 000.00	10 769.61	12 000.00
	Total des Recettes de Gestion des Services	8 276 000.00	8 878 304.86	8 516 000.00
76	Produits financiers	50.00	12.61	50.00
761	Produits de participation	50.00	12.61	50.00
77	Produits Exceptionnels	91 000.00	96 813.72	91 000.00
7711	Frais de relance et pénalités	90 000.00	95 979.36	90 000.00
7714	Recouvrement sur créances admises en NV	0.00	671.83	0.00
7718	Autres produits exceptionnels de gestion	0.00	56.64	0.00
773	Mandats annulés sur exercices antérieurs	1 000.00	0.00	1 000.00
778	Autres produits exceptionnels	0.00	105.89	0.00
	Total des Recettes Réelles	8 367 050.00	8 975 131.19	8 607 050.00
042	Opérations d'Ordre de transfert entre sections	102 000.00	97 825.75	111 000.00
777	Amort. des subventions d'investissement	102 000.00	97 825.75	111 000.00
	Total des Recettes d'Ordre	102 000.00	97 825.75	111 000.00
002	Excédent antérieur reporté	3 557 164.01	0.00	4 054 534.32
	Autofinancement programmes antérieurs	-951 226.25	0.00	-2 049 536.53
	TOTAL DES RECETTES	11 074 987.76	9 072 956.94	10 723 047.79

SECTION D'INVESTISSEMENT - DEPENSES

ART.	LIBELLE	Budgétisé 2017	Réalisé 2017	Report 2017	BP 2018	Report + BP 2018
20	Immobilisations incorporelles	246 000.00	104 624.00	87 000.00	20 000.00	107 000.00
2031	Frais d'études	246 000.00	104 624.00	87 000.00	20 000.00	107 000.00
21	Immobilisations corporelles	537 000.00	31 374.65	40 000.00	557 000.00	597 000.00
2111	Terrains nus	60 000.00	1 160.00	20 000.00	20 000.00	40 000.00
2115	Terrains Batis	0.00	0.00	0.00	0.00	0.00
21561	Matériel spécifique d'exploitation EAU	465 000.00	29 454.65	20 000.00	520 000.00	540 000.00
2182	Matériel de transport	0.00	0.00	0.00	0.00	0.00
2183	Matériel informatique	10 000.00	760.00	0.00	10 000.00	10 000.00
2184	Mobilier	2 000.00	0.00	0.00	7 000.00	7 000.00
23	Immobilisations en cours	6 763 000.00	3 273 410.56	2 915 000.00	5 100 000.00	8 015 000.00
2313	Constructions	200 000.00	0.00	200 000.00	200 000.00	400 000.00
2315	Travaux Programmes Antérieurs	2 833 000.00	1 767 669.78	829 000.00	2 100 000.00	2 929 000.00
2315	Travaux Programme 2017	3 730 000.00	1 505 740.78	1 886 000.00	650 000.00	2 536 000.00
2315	Travaux Programme 2018				2 150 000.00	2 150 000.00
238	Avances et acompte sur travaux	0.00	0.00	0.00	0.00	0.00
	Total des Dépenses d'Equipement	7 546 000.00	3 409 409.21	3 042 000.00	5 677 000.00	8 719 000.00
16	Emprunts et Dettes assimilées	850 000.00	827 053.44	0.00	960 000.00	960 000.00
1641	Emprunts	790 000.00	768 386.76	0.00	900 000.00	900 000.00
16441	Opérations afférentes à l'emprunt	60 000.00	58 666.68	0.00	60 000.00	60 000.00
020	Dépenses Imprévues	200 000.00	0.00	0.00	200 000.00	200 000.00
	Total des Dépenses Financières	1 050 000.00	827 053.44	0.00	1 160 000.00	1 160 000.00
	Total des Dépenses Réelles	8 596 000.00	4 236 462.65	3 042 000.00	6 837 000.00	9 879 000.00
040	Opérations d'Ordre de transfert entre sections	102 000.00	97 825.75	0.00	111 000.00	111 000.00
139111	Amort. subventions Agence de l'Eau	24 000.00	23 014.81		28 000.00	28 000.00
139118	Amort. subventions de l'Etat	22 000.00	21 335.10		22 000.00	22 000.00
13912	Amort. subventions région	3 000.00	2 890.53		3 000.00	3 000.00
13913	Amort. subventions Départements	12 000.00	11 438.82		13 000.00	13 000.00
16914	Amort. Subventions Communes	0.00	0.00		1 000.00	1 000.00
13915	Amort. subventions Groupement de Collectivités	1 000.00	659.58		1 000.00	1 000.00
13916	Amort. Subventions autres établissements publics	5 000.00	4 517.37		5 000.00	5 000.00
13918	Autres Subventions	35 000.00	33 969.54		38 000.00	38 000.00
	Total des Dépenses d'Ordre	102 000.00	97 825.75	0.00	111 000.00	111 000.00
001	Déficit antérieur reporté	0.00	0.00	0.00	621 536.53	621 536.53
	TOTAL DES DEPENSES	8 698 000.00	4 334 288.40	3 042 000.00	7 569 536.53	10 611 536.53

SECTION D'INVESTISSEMENT - RECETTES

ART.	LIBELLE	Budgétisé 2017	Réalisé 2017	Report 2017	BP 2018	Report + BP 2018
13	Subventions d'Equipement	1 266 000.00	397 576.53	814 000.00	535 000.00	1 349 000.00
13111	Subventions Agence de l'Eau	984 000.00	210 000.00	774 000.00	300 000.00	1 074 000.00
13118	Subventions Etat	0.00	0.00	0.00	0.00	0.00
1313	Subvention Conseil Départemental	28 000.00	33 476.86	21 000.00	0.00	21 000.00
1314	Subventions Communes	0.00	2 500.77	0.00	50 000.00	50 000.00
1318	Autres subventions	254 000.00	151 598.90	19 000.00	185 000.00	204 000.00
16	Emprunts et Dettes Assimilées	2 278 912.24	600 000.00	800 000.00	2 876 262.21	3 676 262.21
1641	Emprunts auprès des établissements de crédit	2 278 912.24	600 000.00	800 000.00	2 876 262.21	3 676 262.21
23	Immobilisations en cours	0.00	0.00	0.00	0.00	0.00
238	Avances et acomptes versés sur commandes d'immo	0.00	0.00	0.00	0.00	0.00
	Total des Recettes d'Equipement	3 544 912.24	997 576.53	1 614 000.00	3 411 262.21	5 025 262.21
106	Réserves	951 226.25	951 226.25	0.00	2 049 536.53	2 049 536.53
1068	Autofinancement Programmes Antérieurs	951 226.25	951 226.25	0.00	2 049 536.53	2 049 536.53
	Total des Recettes Financières	951 226.25	951 226.25	0.00	2 049 536.53	2 049 536.53
	Total des Recettes Réelles	4 496 138.49	1 948 802.78	1 614 000.00	5 460 798.74	7 074 798.74
021	Virement de la section d'exploitation	2 420 087.76	0.00	0.00	1 736 737.79	1 736 737.79
040	Opérations d'Ordre de Transfert entre Sections	1 700 000.00	1 682 175.34	0.00	1 800 000.00	1 800 000.00
28031	Frais d'études	90 000.00	89 616.00		120 000.00	120 000.00
281311	Bâtiments	15 000.00	14 388.05		15 000.00	15 000.00
281351	Bâtiments d'exploitation	15 000.00	14 203.00		15 000.00	15 000.00
281531	Installations à caractère spécifique	1 552 000.00	1 539 426.73		1 620 000.00	1 620 000.00
281561	Matériel spécifique d'exploitation	9 000.00	8 508.74		11 000.00	11 000.00
28157	Agencements, aménagements réseaux	7 000.00	6 083.07		7 000.00	7 000.00
28182	Matériel de transport	6 000.00	5 299.74		6 000.00	6 000.00
28183	Matériel informatique	5 000.00	3 716.27		5 000.00	5 000.00
28184	Mobilier	1 000.00	933.74		1 000.00	1 000.00
	Total des Recettes d'Ordre d'Investissement	4 120 087.76	1 682 175.34	0.00	3 536 737.79	3 536 737.79
001	EXCEDENT ANTERIEUR REPORTE	81 773.75	0.00		0.00	0.00
	TOTAL DES RECETTES	8 698 000.00	3 630 978.12	1 614 000.00	8 997 536.53	10 611 536.53

Programme d'Investissements

Code	LIBELLE	Budgétisé 2017	Réalisé 2017	Reports 2018	BP 2018	BP + Reports 2018
	Travaux antérieurs à 2017	2 833 000.00	1 767 669.78	829 000.00	2 100 000.00	2 929 000.00
1453	2315 Réfection ext.réservoir de Moulin Jacquet	112 000.00	101 128.96	0.00	0.00	0.00
1511	2315 Canalisation La Gare de St Aubin - la Ménie	30 000.00	16 135.25	0.00	0.00	0.00
1551	2315 Nouvelle station de pompage de Terves	452 000.00	435 929.13	16 000.00	0.00	16 000.00
1602	2315 Lotissements 2016	80 000.00	46 455.83	0.00	0.00	0.00
1603	2315 Renouvellement Urbain 2016	50 000.00	59 795.73	0.00	0.00	0.00
1612	2315 Canalisation Sanzay - la Butte	1 650 000.00	864 915.75	785 000.00	1 700 000.00	2 485 000.00
1613	2315 Canalisation sous l'Argenton	200 000.00	0.00	0.00	400 000.00	400 000.00
1651	2315 Réfection réservoir de Mauléon	242 000.00	213 475.38	28 000.00	0.00	28 000.00
1699	2315 Travaux Divers 2016	17 000.00	29 833.75	0.00	0.00	0.00
	Travaux 2017	3 730 000.00	1 505 740.78	1 886 000.00	650 000.00	2 536 000.00
1702	2315 Lotissements 2017	200 000.00	116 769.15	10 000.00	0.00	10 000.00
1703	2315 Renouvellement Urbain 2017	700 000.00	664 451.18	35 000.00	0.00	35 000.00
1704	2315 Renouvellement Rural 2017	400 000.00	316 611.04	80 000.00	0.00	80 000.00
1705	2315 Ecart 2017	60 000.00	41 599.95	0.00	0.00	0.00
1711	2315 Canalisations Saint Varentais - Programme Agence de l'Eau	1 500 000.00	13 057.09	1 486 000.00	300 000.00	1 786 000.00
1751	2315 Aménagement extérieur Moulin Jacquet	50 000.00	28 601.11	0.00	0.00	0.00
1752	2315 Réfection station de la Ménie	100 000.00	0.00	0.00	0.00	0.00
1753	2315 Réfection réservoir de Combrand	20 000.00	0.00	0.00	0.00	0.00
1754	2315 Réfection Station de Ligaine	100 000.00	0.00	0.00	0.00	0.00
1755	2315 Mise en place compteurs de sectorisation	500 000.00	282 802.38	217 000.00	350 000.00	567 000.00
1799	2315 Travaux Divers 2017	100 000.00	41 848.88	58 000.00	0.00	58 000.00
	Travaux 2018	0.00	0.00	0.00	2 150 000.00	2 150 000.00
1802	2315 Lotissements 2018				200 000.00	200 000.00
1803	2315 Renouvellement Urbain 2018				750 000.00	750 000.00
1804	2315 Renouvellement Rural 2018				450 000.00	450 000.00
1805	2315 Ecart 2018				150 000.00	150 000.00
1851	2315 Bâche et station de la Butte				200 000.00	200 000.00
1852	2315 Réfection station de la Ménie				100 000.00	100 000.00
1853	2315 Réfection réservoir de Combrand				100 000.00	100 000.00
1854	2315 Réfection Station de Ligaine				100 000.00	100 000.00
1899	2315 Travaux Divers 2018				100 000.00	100 000.00
	TOTAL TRAVAUX 2315	6 563 000.00	3 273 410.56	2 715 000.00	4 900 000.00	7 615 000.00
Code	LIBELLE	Budgétisé 2017	Réalisé 2017	Reports 2018	BP 2018	BP +Reports 2018
	Etudes	246 000.00	104 624.00	87 000.00	20 000.00	107 000.00
591	2031 Recherches en eau	60 000.00	62 909.40	0.00	0.00	0.00
1591	2031 Périmètre de protection Ligaine	100 000.00	12 239.32	87 000.00	0.00	87 000.00
1891	2031 Plans de secours	0.00	0.00	0.00	20 000.00	20 000.00
1391	2031 Etude Patrimoniale du réseau	86 000.00	29 475.28	0.00	0.00	0.00
	Immobilisations corporelles	537 000.00	31 374.65	40 000.00	557 000.00	597 000.00
2111	Terrains divers	60 000.00	1 160.00	20 000.00	20 000.00	40 000.00
1697	21561 Fournitures de compteurs 2016	15 000.00	28 734.65	0.00	0.00	0.00
1797	21561 Fournitures de compteurs 2017	150 000.00	0.00	20 000.00	0.00	20 000.00
1897	21561 Fournitures de compteurs 2018				20 000.00	20 000.00
1798	21561 Modules de radio-relève 2017	300 000.00	720.00	0.00	0.00	0.00
1898	21561 Modules de radio-relève 2018				500 000.00	500 000.00
2182	Matériel de transport	0.00	0.00	0.00	0.00	0.00
2183	Fournitures informatiques + logiciels	10 000.00	760.00	0.00	10 000.00	10 000.00
2184	Mobilier	2 000.00	0.00	0.00	7 000.00	7 000.00
	Immobilisations corporelles en cours	200 000.00	0.00	200 000.00	200 000.00	400 000.00
2313	Réaménagement Bureaux	200 000.00	0.00	200 000.00	200 000.00	400 000.00
	TOTAL 20-21-2313	983 000.00	135 998.65	327 000.00	777 000.00	1 104 000.00
	Total Général	7 546 000.00	3 409 409.21	3 042 000.00	5 677 000.00	8 719 000.00

Subventions

Code	LIBELLE	Budgétisé 2017	Réalisé 2017	Reports	BP 2018	BP + Reports 2018
	13111 - Agence de l'Eau	984 000.00	210 000.00	774 000.00	300 000.00	1 074 000.00
1391	Etude patrimoniale	54 000.00	0.00	54 000.00	0.00	54 000.00
1591	Perimètre de protection de Ligaine	30 000.00	0.00	30 000.00	0.00	30 000.00
1711	Canalisations Saint Varentais	500 000.00	0.00	500 000.00	0.00	500 000.00
1755	Mise en place compteurs de sectorisation	400 000.00	210 000.00	190 000.00	300 000.00	490 000.00
	13 118 - Etat	0.00	0.00	0.00	0.00	0.00
		0.00	0.00	0.00	0.00	0.00
	1313 - Conseil Départemental	28 000.00	33 476.86	21 000.00	0.00	21 000.00
1391	Etude patrimoniale	16 000.00	0.00	9 000.00	0.00	9 000.00
1591	Perimètre de protection de Ligaine	12 000.00	0.00	12 000.00	0.00	12 000.00
1703	Dessertes en eau	0.00	33 476.86	0.00	0.00	0.00
	1314 - Communes	0.00	2 500.77	0.00	50 000.00	50 000.00
1703	Dessertes en eau	0.00	2 500.77	0.00	0.00	0.00
1802	Lotissements 2018				50 000.00	50 000.00
	1318 - Autres financeurs	254 000.00	151 598.90	19 000.00	185 000.00	204 000.00
1602	Lotissements 2016	49 000.00	34 120.61	0.00	0.00	0.00
1702	Lotissements 2017	180 000.00	90 807.99	19 000.00	0.00	19 000.00
1703	Dessertes en eau	0.00	11 676.35	0.00	0.00	0.00
1705	Ecart 2017	10 000.00	14 993.95	0.00	0.00	0.00
1799	Divers travaux 2017	15 000.00	0.00	0.00	0.00	0.00
1802	Lotissements 2018				130 000.00	130 000.00
1805	Ecart 2018				40 000.00	40 000.00
1899	Divers Travaux 2018				15 000.00	15 000.00

TOTAL SUBVENTIONS	1 266 000.00	397 576.53	814 000.00	535 000.00	1 349 000.00
--------------------------	---------------------	-------------------	-------------------	-------------------	---------------------

Emprunts

Code	LIBELLE	Budgétisé 2017	Réalisé 2017	Reports	BP 2018	BP + Reports 2018
1641	Canalisation La Butte - Sanzay	1 400 000.00	600 000.00	800 000.00	1 000 000.00	1 800 000.00
1641	Canalisations Saint Varentais	800 000.00	0.00	0.00	1 200 000.00	1 200 000.00
1641	Construction Bureaux	0.00	0.00	0.00	300 000.00	300 000.00
1641	Travaux divers 2017	78 912.24	0.00	0.00	0.00	0.00
1641	Bâche et station la Butte				200 000.00	200 000.00
1641	Travaux divers 2018				176 262.21	176 262.21

TOTAL EMPRUNTS	2 278 912.24	600 000.00	800 000.00	2 876 262.21	3 676 262.21
-----------------------	---------------------	-------------------	-------------------	---------------------	---------------------

5 – Ingénierie Départementale « ID 79 »

Afin d'assurer un développement équilibré des territoires et renforcer leur attractivité, le Département a souhaité mettre à disposition des communes et des intercommunalités une offre d'ingénierie pour mener à bien leurs projets.

Le Département a ainsi délibéré le 10 avril 2017 pour créer une Agence technique départementale conformément à l'article L5511-1 du code général des collectivités territoriales. Il s'agit d'un établissement public administratif regroupant le Département, des communes et des établissements publics intercommunaux.

L'agence a pour objet d'apporter à ses membres une assistance d'ordre technique, juridique et financier. Chaque membre paie une cotisation annuelle tenant compte de sa tranche de population. La gouvernance est assurée par l'assemblée générale et le conseil d'administration.

L'agence sera installée avec les communes et établissements publics intercommunaux qui auront délibéré pour adhérer.

La cotisation annuelle est basée sur la population du Syndicat d'Eau, soit 600 € pour le Syndicat du val de Loire.

Les statuts de « l'Agence Technique Départementale des Deux-Sèvres » sont présentés aux membres du Comité lors de la réunion.

ID79 propose deux types d'accompagnements :

Interventions comprises dans l'adhésion :

- Appuis et conseils simples ;
- Conseils élaborés : forfait conseil de 2 jours par an ;
- Assistance technique.

Interventions payantes : si mobilisation de moyens d'analyse importants (expertise complexe, assistance à maîtrise d'ouvrage), prestations d'assistance techniques /maîtrise d'œuvre (MOE) eau et assainissement (selon la grille de tarifs en vigueur)

Après en avoir délibéré, le Comité syndical, à l'unanimité,

- ↪ **DECIDE d'adhérer à ID79,**
- ↪ **NOMME Mme la Présidente pour siéger à l'assemblée générale.**

6 –Avenant à la Délégation de Service Public avec VEOLIA

Dans le cadre de la mise en concurrence de la Délégation de Service Public, les entreprises se sont basées sur les rapports annuels du Syndicat pour définir leurs valeurs cibles en matière de pertes d'eau sur le réseau.

La consultation ayant été lancée fin 2014, avec une réponse début 2015, les valeurs connues étaient donc celles des années 2013 et antérieures.

Or, jusqu'à cette année-là, les achats d'eau étaient effectués par le SVL au SMAEDS, soit au niveau des compteurs suivants :

- Chaume à Faye l'Abbesse.
- Réservoir de Moulin Jacquet à Bressuire (Aller - Retour).
- Station de Terves 1.
- Station de Terves 2.

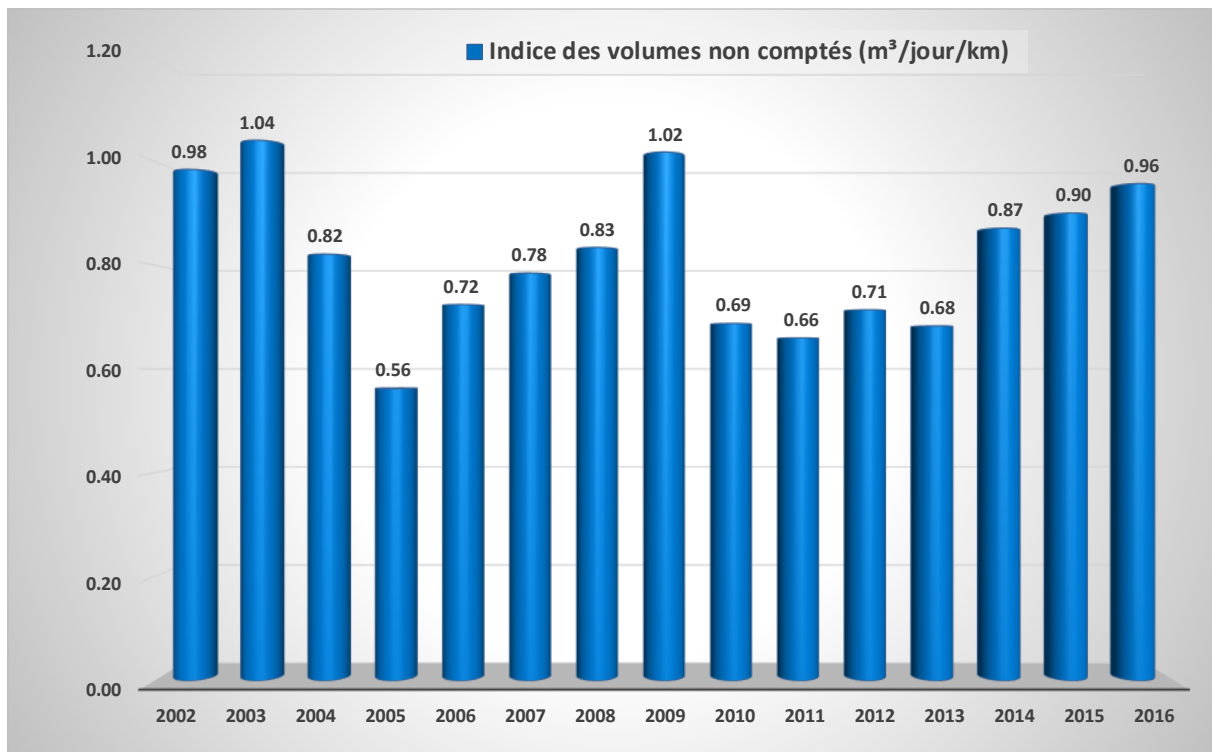
Ce sont donc la somme de ces 4 volumes qui permettait de connaître le volume total acheté. Ces volumes étaient cohérents avec les volumes qui partaient de l'usine du Cébron.

Le renouvellement de la station de pompage du Cébron et du compteur de vente vers le SVL en 2014 a mis en évidence que l'ancien compteur du Cébron sous-comptait de façon assez importante.

Un contrôle a alors été fait sur les 4 compteurs de rentrée sur le SVL. Il a alors été constaté que le compteur de Terves 1 sous-comptait AUSSI de façon importante (erreur de 17%), alors que le volume acheté annuellement est de l'ordre de 950.000 m3.

Cela se retrouve sur les Indices de Pertes des dernières années.

	2010	2011	2012	2013	2014	2015	2016
Indice linéaire des volumes non comptés (m³/jour/km)	0,69	0,66	0,71	0,71	0,87	0,90	0,96
	Calculé avec volumes arrivés SMAEDS				Calculé avec volumes départ Cébron		



Si l'on refait les calculs d'Indices Linéaires de Pertes (ILP) des années 2010 à 2013, mais en corrigeant le volume de Terves 1, on retrouve les chiffres suivants :

	2010	2011	2012	2013	Moyenne
	0,69	0,66	0,71	0,68	0,69
	0,88	0,85	0,90	0,87	0,87

Ecart de 0,18 m3/j/km

Dans le cadre de la Délégation de Service Public, VEOLIA s'est engagé sur un ILP de 0,72m3/j/km.

Cet Indice « objectif » sert à définir les primes/pénalités ci-après :

- ILP < 0,72 m3/j/km : Prime correspondant à 50% des achats d'eau économisés.
- ILP > 0,72 m3/j/km : Pénalité correspondant à 100% des achats d'eau supplémentaires.

En considérant que l'ILP ayant servi de base à la consultation était erroné (erreur de 0,18 m3/j/km), il est nécessaire de revoir l'ILP objectif de VEOLIA, qui serait alors porté à 0,90 m3/j/km.

Par conséquent, il est nécessaire d'établir un avenant à la DSP pour intégrer cette modification, ainsi que quelques éléments nouveaux détaillés ci-après :

- Modification de l'Indice de Pertes Objectif de VEOLIA, qui est porté à 0,90 m³/j/km.
- Intégration de la nouvelle station de pompage de Terves dans le patrimoine confié au délégataire (pas d'impact financier).
- Ajout de quelques prix supplémentaires dans le bordereau de travaux.

Après en avoir délibéré, le Comité syndical, à l'unanimité,

- ✉ **AUTORISE Mme la Présidente à signer l'avenant n°1 avec VEOLIA pour la Délégation de Service Public.**

7 – Réfection des Châteaux d'Eau

Une présentation technique est faite au cours de la réunion pour présenter les travaux de réhabilitation des châteaux d'eau (intérieur et extérieur) effectués par le SVL.



L'ordre du jour étant épuisé, la séance est levée à 18H05.

La Présidente

Dominique REGNIER

Le Secrétaire de Séance

Josette DUFAURET